



ФЕДЕРАЛЬНАЯ СЛУЖБА
ГОСУДАРСТВЕННОЙ СТАТИСТИКИ

Оперативные данные по индексу промышленного производства в Вологодской области



март 2022г.



ФЕДЕРАЛЬНАЯ СЛУЖБА
ГОСУДАРСТВЕННОЙ СТАТИСТИКИ

Оперативные данные по индексу промышленного производства

Вологодская область

за март 2022 года

- 01 ИНДЕКС ПРОМЫШЛЕННОГО ПРОИЗВОДСТВА
- 02 ДОБЫЧА ПОЛЕЗНЫХ ИСКОПАЕМЫХ
- 03 ОБРАБАТЫВАЮЩИЕ ПРОИЗВОДСТВА
- 04 ОБЕСПЕЧЕНИЕ ЭЛЕКТРИЧЕСКОЙ ЭНЕРГИЕЙ,
ГАЗОМ И ПАРОМ
- 05 ВОДОСНАБЖЕНИЕ, ВОДООТВЕДЕНИЕ,
УТИЛИЗАЦИЯ ОТХОДОВ


* Ежемесячные данные оперативной статистики





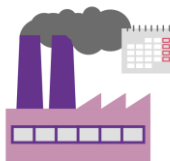
ИНДЕКС ПРОМЫШЛЕННОГО ПРОИЗВОДСТВА

В МАРТЕ 2022 г.



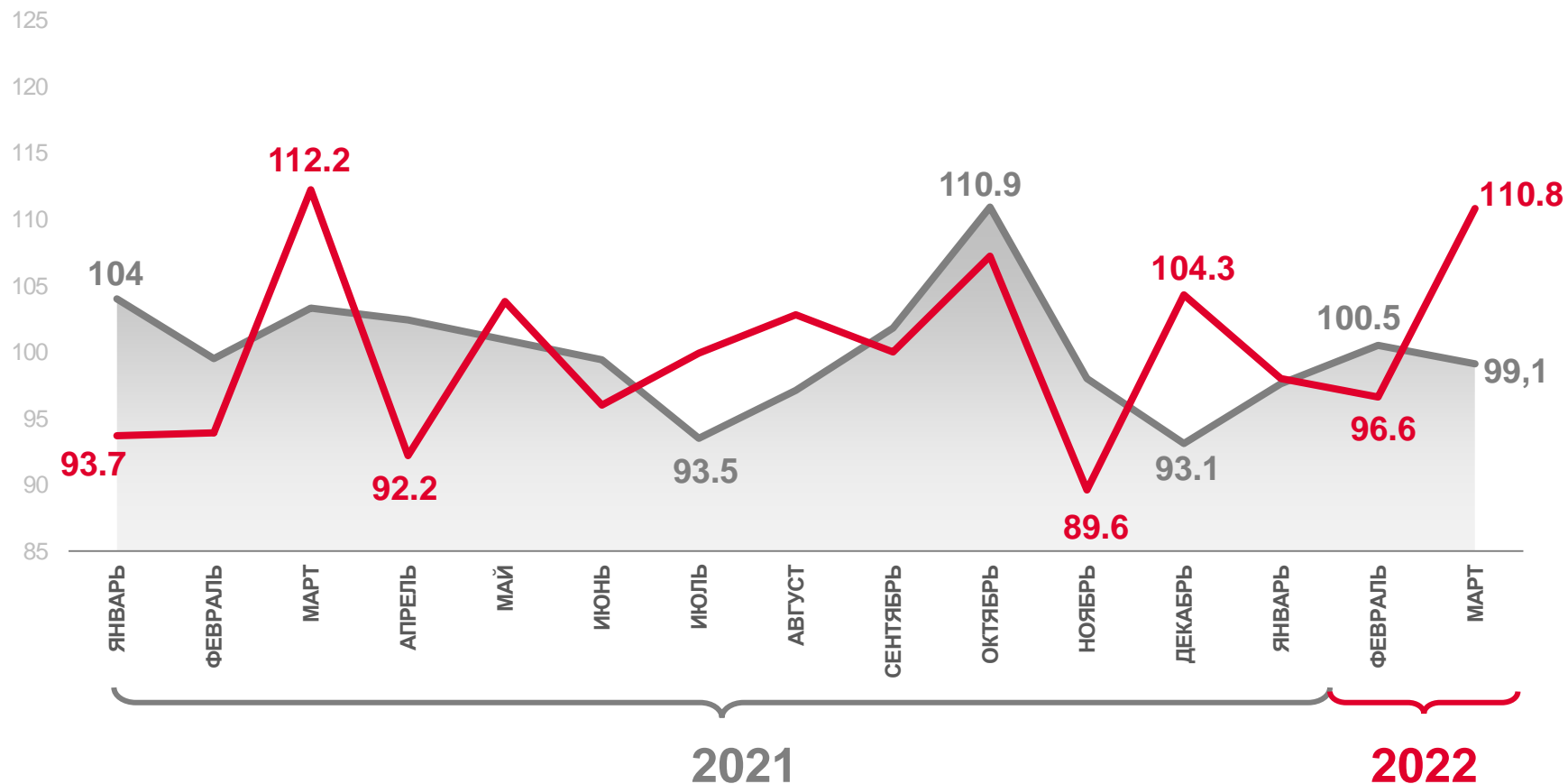
110,8%

Март 2022 г. к февралю 2022 г.



99,1%

Март 2022 г. к марту 2021 г.



За отчетный месяц к соответствующему месяцу прошлого года



За отчетный месяц к предыдущему месяцу





ИНДЕКСЫ ПРОИЗВОДСТВА

МАРТ 2022г. В % К МАРТУ 2021г.




ИПП

99,1



Добыча полезных ископаемых

122,1



Обеспечение электрической энергией, газом и паром

116,6



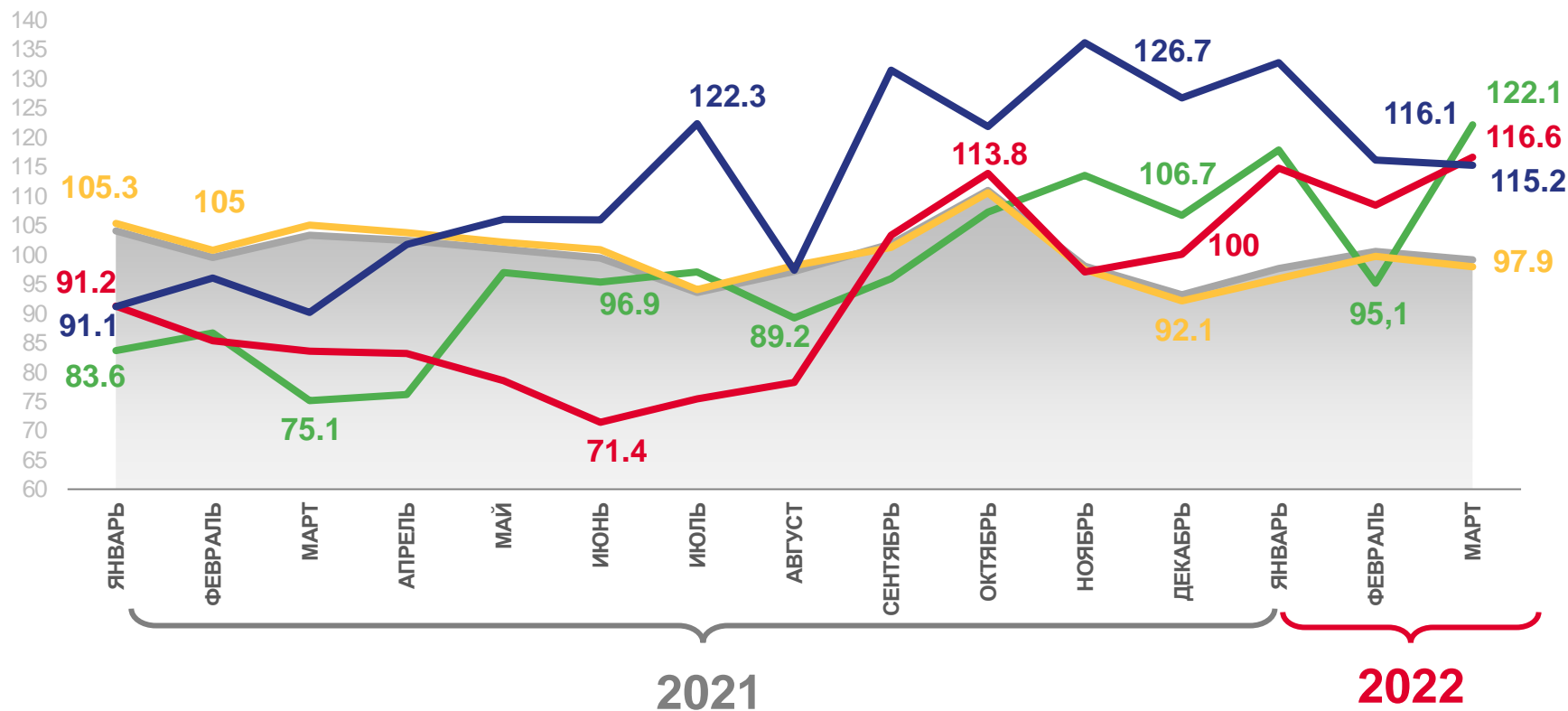
Водоснабжение; водоотведение, организация сбора и утилизации отходов, деятельность по ликвидации загрязнений

115,2



Обрабатывающие производства

97,9



Индекс промышленного производства



Добыча полезных ископаемых



Обрабатывающие производства



Обеспечение электрической энергией, газом и паром; кондиционирование воздуха



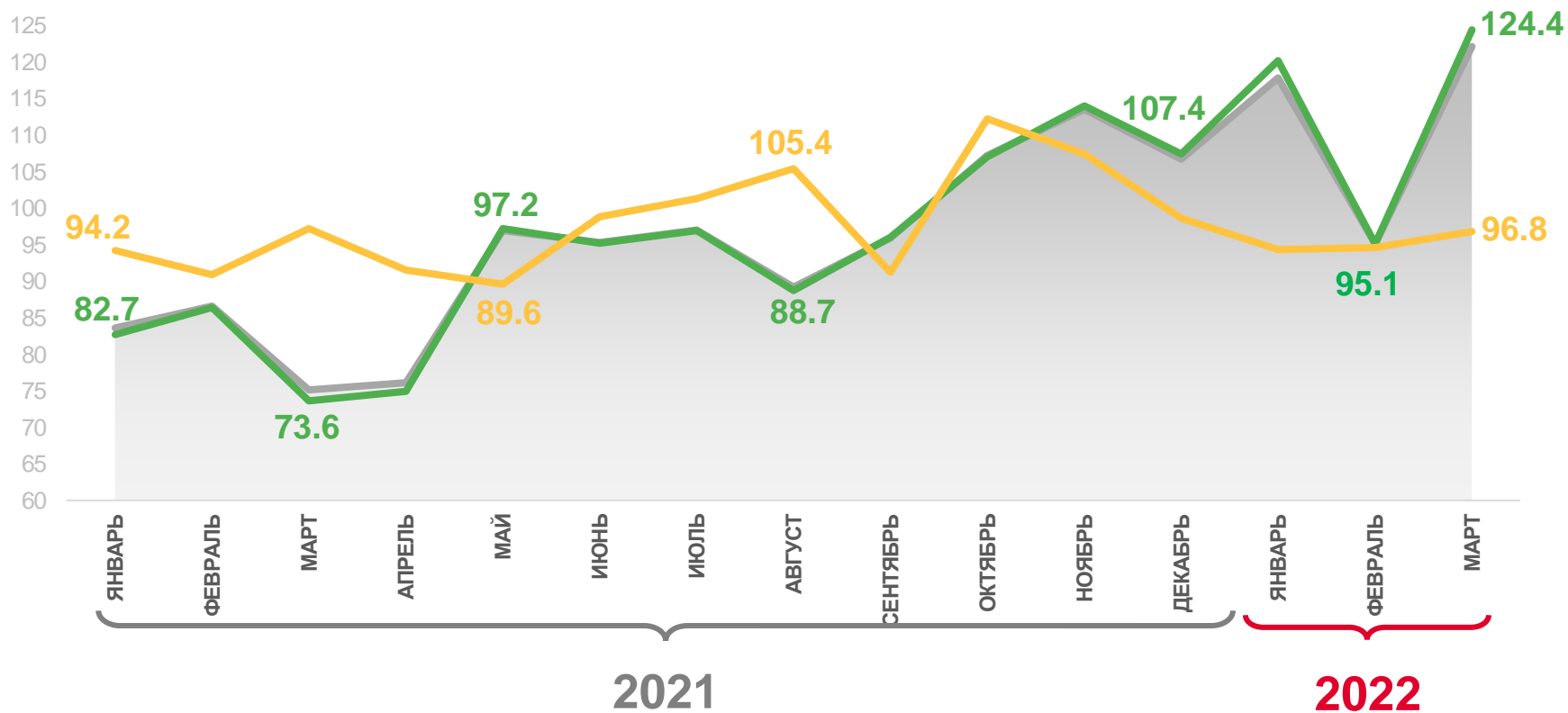
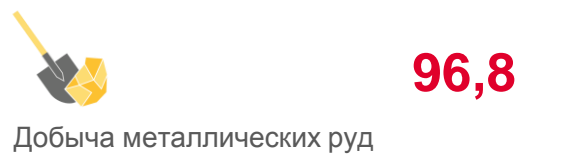
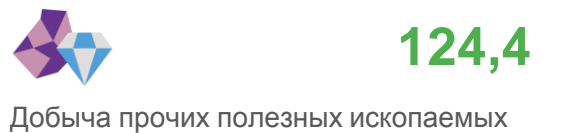
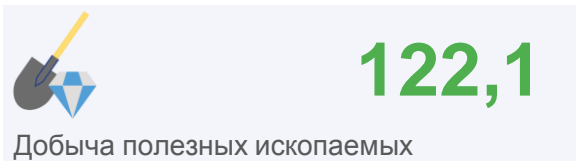
Водоснабжение; водоотведение, организация сбора и утилизации отходов, деятельность по ликвидации загрязнений





ДОБЫЧА ПОЛЕЗНЫХ ИСКОПАЕМЫХ

МАРТ 2022г. В % К МАРТУ 2021г.



Добыча полезных ископаемых



Добыча прочих полезных ископаемых



Добыча металлических руд





ИНДЕКСЫ ПРОИЗВОДСТВА ПО ОТДЕЛЬНЫМ ВИДАМ ОБРАБАТЫВАЮЩИХ ПРОИЗВОДСТВ

МАРТ 2022г. В % К МАРТУ 2021г.



171,7%

Производство компьютеров, электронных и оптических изделий



161,9%

Производство резиновых и пластмассовых изделий



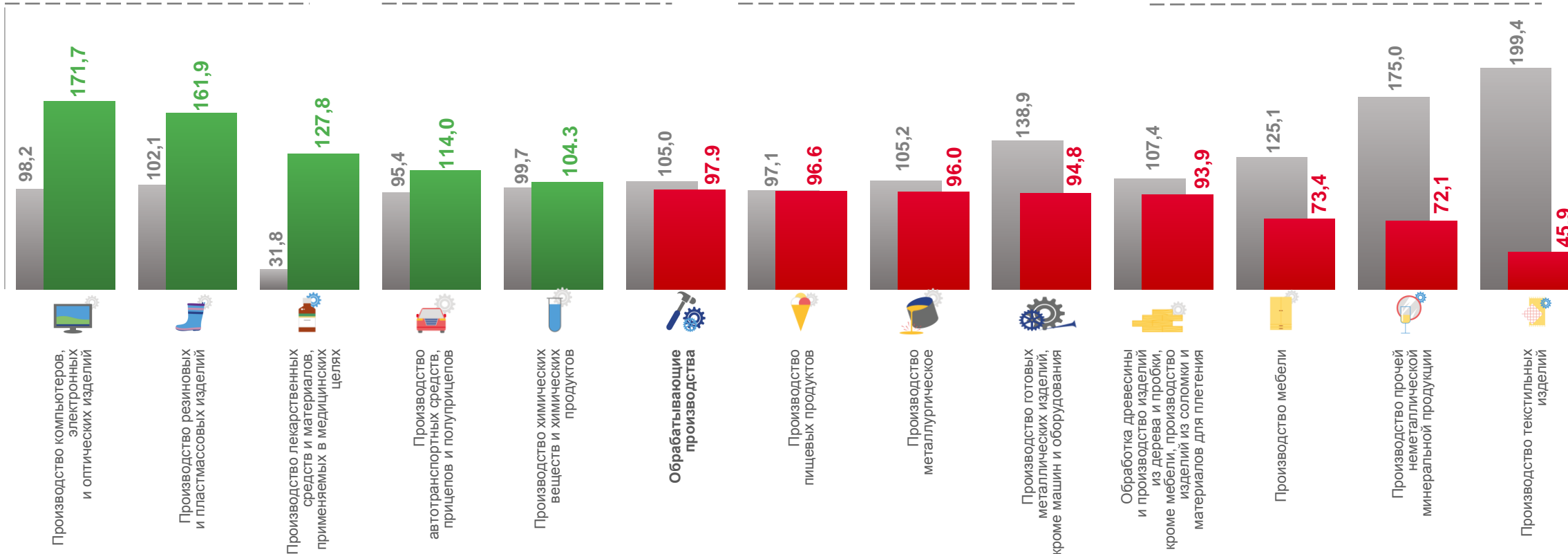
72,1%

Производство прочей неметаллической и минеральной продукции



45,9%

Производство текстильных изделий



■ Март 2021 к марту 2020

■ Март 2022 к марту 2021





ОБЕСПЕЧЕНИЕ ЭЛЕКТРИЧЕСКОЙ ЭНЕРГИЕЙ, ГАЗОМ, ПАРОМ; КОНДИЦИОНИРОВАНИЕ ВОЗДУХА

МАРТ 2022г. В % К МАРТУ 2021г.



116,6

Обеспечение электрической энергией,
газом и паром; кондиционирование
воздуха



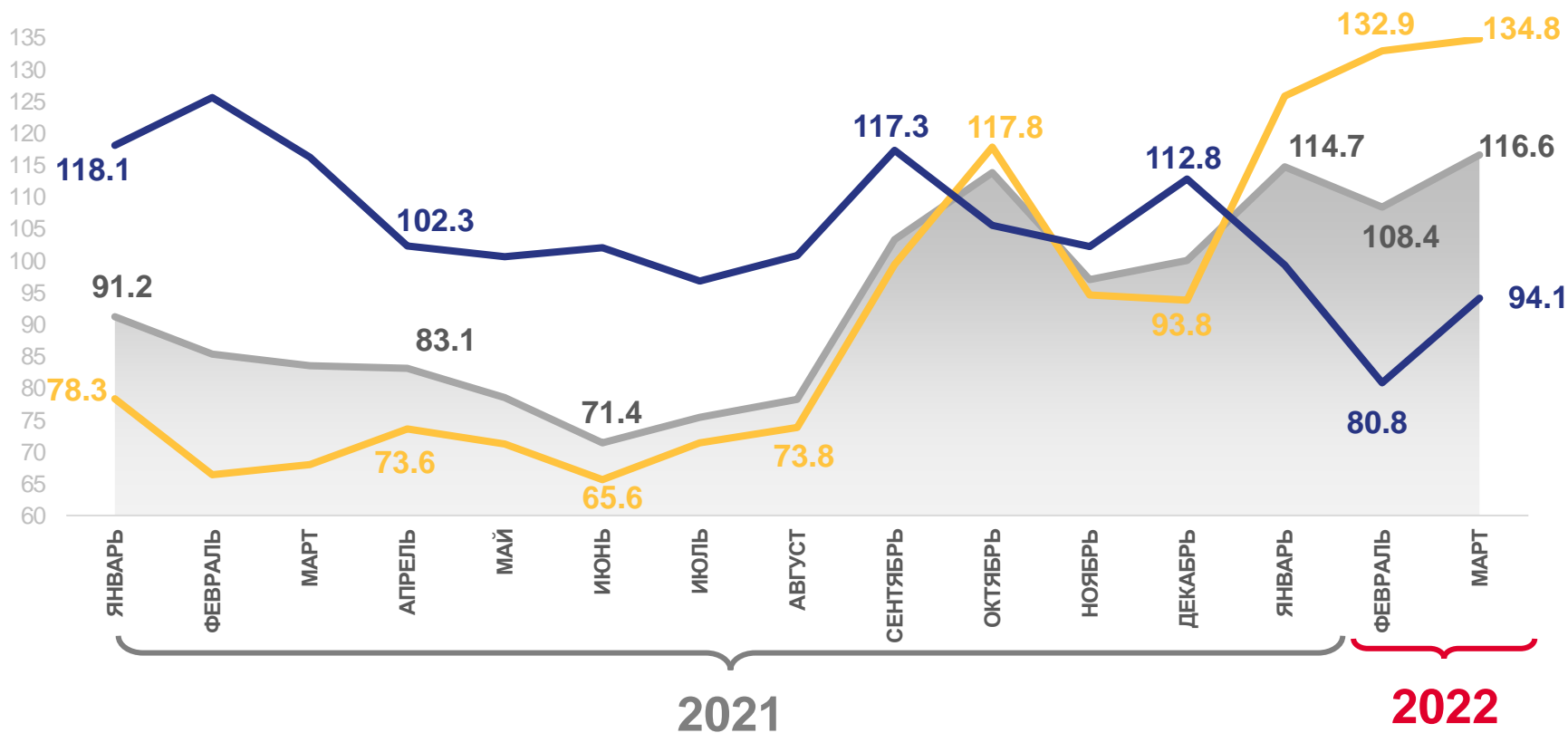
134,8

Производство, передача и
распределение электроэнергии



94,1

Производство, передача и
распределение пара и горячей
воды; кондиционирование
воздуха



Обеспечение электрической энергией, газом и паром; кондиционирование воздуха

Производство, передача и распределение электроэнергии

Производство, передача и распределение пара и горячей воды; кондиционирование воздуха





ВОДОСНАБЖЕНИЕ, ВОДООТВЕДЕНИЕ, УТИЛИЗАЦИЯ ОТХОДОВ

МАРТ 2022г. В % К МАРТУ 2021г.



115,2

Водоснабжение, водоотведение, утилизация отходов

Сбор, обработка и утилизация отходов; обработка вторичного сырья

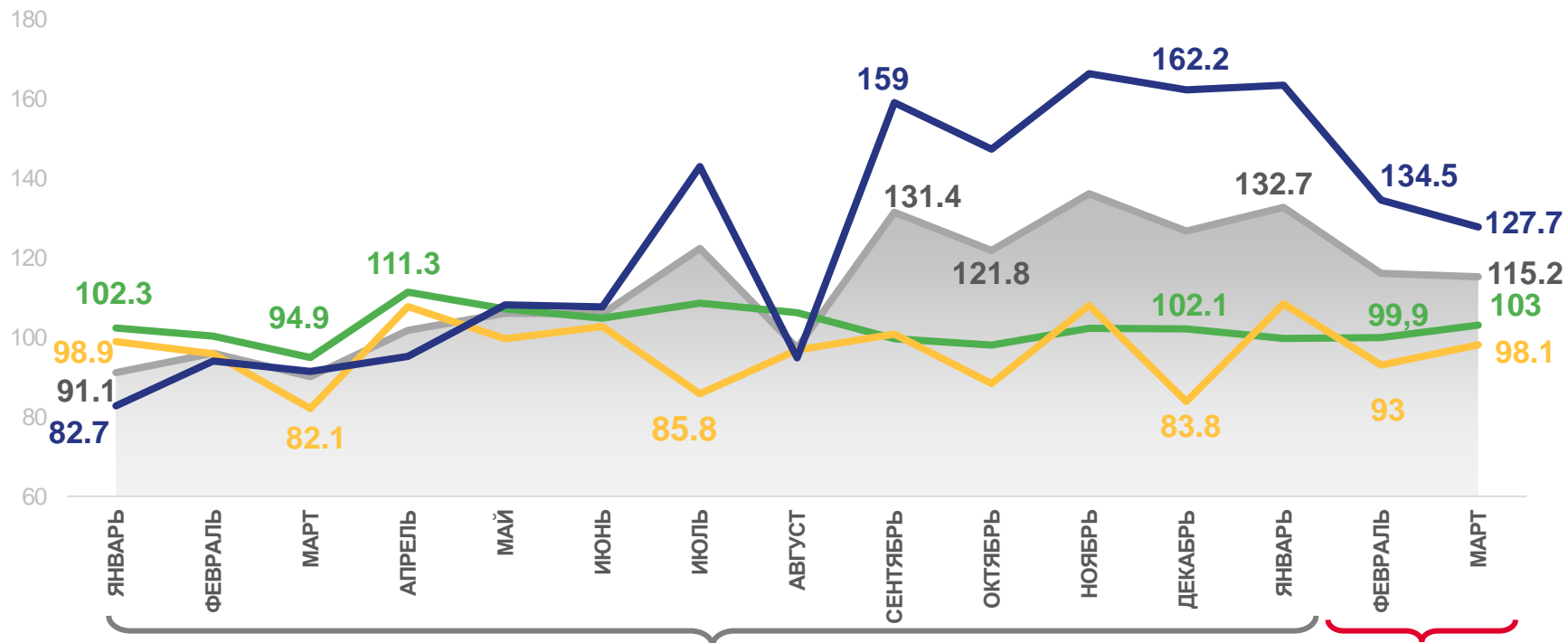
127,7

Забор, очистка и распределение воды

103,0

Сбор и обработка сточных вод

98,1



Водоснабжение, водоотведение, утилизация отходов



Забор, очистка и распределение воды



Сбор и обработка сточных вод



Сбор, обработка и утилизация отходов; обработка вторичного сырья